



PREISLISTE

Stand: 01.10.2018



Mazda CX-5

zoom-zoom



PRIME-LINE

AUSSTATTUNGSHIGHLIGHTS (Auswahl)

Sicherheitsausstattung	Außenausstattung	Innenausstattung und Konnektivität
<ul style="list-style-type: none"> • Berganfahrassistent (HLA) • City-Notbremsassistent (SCBS) • Dynamische Stabilitätskontrolle (DSC) mit Traktionskontrollsystem (TCS) • Elektronische Parkbremse mit Auto Hold Funktion • Front- und Seitenairbags, vorne/Kopf- und Schulter-Airbags, vorne und hinten • Gurtstraffer vorne und hinten (äußere Sitze) • i-stop: Intelligentes Motor Stop-/Start-System • Reifendruck-Kontrollsystem (TPMS) 	<ul style="list-style-type: none"> • Außenspiegel elektrisch einstellbar und beheizbar, in Wagenfarbe lackiert, mit integrierten Seitenblinkern • Coming-/Leaving-Home-Lichtfunktion • Stahlfelgen mit 225/65 R17 Bereifung mit Radzierblenden • Voll-LED-Scheinwerfer mit Scheinwerferreinigungsanlage • Zentralverriegelung mit Fernbedienung und automatischer Türverriegelung 	<ul style="list-style-type: none"> • Elektrische Fensterheber, vorne und hinten, mit Komfortfunktion • Fahrer- und Beifahrersitz höheneinstellbar • Geschwindigkeitsregelanlage mit Geschwindigkeitsbegrenzer (Cruisematic) • Klimaanlage • Mazda Audio-System mit Radio, USB-/AUX-Anschluss und Lenkradbedientasten • Rücksitzlehne 40:20:40 geteilt mit Lehnenneigungsverstellung

ab € 25.490,- inkl. MwSt. | ab € 21.420,17 exkl. MwSt.

CENTER-LINE

AUSSTATTUNGSHIGHLIGHTS zusätzlich zu bzw. abweichend von PRIME-Line

Außenausstattung	Innenausstattung und Konnektivität
<ul style="list-style-type: none"> • Außenspiegel elektrisch anklappbar • Heck- und Seitenscheiben hinten abgedunkelt • Leichtmetallfelgen mit 225/65 R17 Bereifung • Licht- und Regensensor 	<ul style="list-style-type: none"> • Freisprecheinrichtung¹⁾ mit Sprachsteuerung und Bluetooth® mit Audiostreaming • Innenrückspiegel automatisch abblendend • Klimatisierungsautomatik für Fahrer und Beifahrer getrennt regelbar • MZD Connect²⁾ mit 17,8 cm Farb-Touchscreen, Multi Commander und Zugang zu Internetradio- und Social-Media-Anwendungen³⁾ via Smartphone¹⁾ • Sport-Lederlenkrad • Zwei USB-Ladeanschlüsse hinten

ab € 28.790,- inkl. MwSt. | ab € 24.193,28 exkl. MwSt.



EXCLUSIVE-LINE

AUSSTATTUNGSHIGHLIGHTS zusätzlich zu bzw. abweichend von CENTER-Line

Sicherheitsausstattung	Außenausstattung	Innenausstattung und Konnektivität
<ul style="list-style-type: none"> • Ausparkhilfe (RCTA) • Scheibenwischerenteiser-Funktion • Spurwechsellassistent Plus (BSM) 	<ul style="list-style-type: none"> • Außenspiegel automatisch anklappend (bei Türverriegelung) • Einparkhilfe, vorne und hinten • LED-Nebelscheinwerfer • LED-Rückleuchten • LED-Tagfahrlicht • Dynamisches Kurvenlicht (AFS) 	<ul style="list-style-type: none"> • Digitalradio-Tuner (DAB) • Lenkradheizung • Sitzheizung für Fahrer und Beifahrer

ab € 30.690,- inkl. MwSt. | ab € 25.789,92 exkl. MwSt.

SPORTS-LINE

AUSSTATTUNGSHIGHLIGHTS zusätzlich zu bzw. abweichend von EXCLUSIVE-Line

Sicherheitsausstattung	Außenausstattung	Innenausstattung und Konnektivität
<ul style="list-style-type: none"> • 360° Monitor • City-Notbremsassistent Plus (SCBS R) • Müdigkeitserkennung (DAA) • Spurhalteassistent – aktiv, mit Lenkunterstützung (LAS) 	<ul style="list-style-type: none"> • Elektrische Heckklappe • Leichtmetallfelgen mit 225/55 R19 Bereifung • LogIn: Schlüssellostes Zugangssystem • Matrix LED-Lichtsystem, inkl. Fernlichtautomatik und variabler Lichtmodi (ALH) 	<ul style="list-style-type: none"> • BOSE® Centerpoint® 2 Sound-System mit 10 Lautsprechern • Head-up Display, farbig, zur Anzeige fahrrelevanter Informationen inklusive Verkehrszeichenerkennung im Sichtfeld des Fahrers • Mazda SD-Navigationssystem²⁾

ab € 35.690,- inkl. MwSt. | ab € 29.991,60 exkl. MwSt.

MAZDA CX-5

PREISE

				inkl. 19% MwSt. exkl. 19% MwSt.			
BENZIN	Antrieb	kW (PS)	Getriebe	Prime-Line	Center-Line	Exclusive-Line	Sports-Line
SKYACTIV-G 165	Vorderrad-antrieb (FWD)	121 (165)	6-Gang-Schalt-getriebe	25.490,- 21.420,17	28.790,- 24.193,28	30.690,- 25.789,92	-
SKYACTIV-G 165	Allradantrieb (AWD)	121 (165)	6-Gang-Schalt-getriebe	-	-	32.690,- 27.470,59	35.690,- 29.991,60
SKYACTIV-G 165 SKYACTIV-Drive	Allradantrieb (AWD)	121 (165)	6-Stufen-Auto-matikgetriebe	-	-	34.490,- 28.983,19	-
SKYACTIV-G 194 SKYACTIV-Drive Zylinderabschaltung	Allradantrieb (AWD)	143 (194)	6-Stufen-Auto-matikgetriebe	-	-	-	38.690,- 32.512,61

				inkl. 19% MwSt. exkl. 19% MwSt.			
DIESEL	Antrieb	kW (PS)	Getriebe	Prime-Line	Center-Line	Exclusive-Line	Sports-Line
SKYACTIV-D 150	Vorderrad-antrieb (FWD)	110 (150)	6-Gang-Schalt-getriebe	28.290,- 23.773,11	31.590,- 26.546,22	33.490,- 28.142,86	-
SKYACTIV-D 150 SKYACTIV-Drive	Vorderrad-antrieb (FWD)	110 (150)	6-Stufen-Auto-matikgetriebe	-	-	35.290,- 29.655,46	-
SKYACTIV-D 150	Allradantrieb (AWD)	110 (150)	6-Gang-Schalt-getriebe	-	-	35.490,- 29.823,53	-
SKYACTIV-D 150 SKYACTIV-Drive	Allradantrieb (AWD)	110 (150)	6-Stufen-Auto-matikgetriebe	-	-	37.290,- 31.336,13	-
SKYACTIV-D 184	Allradantrieb (AWD)	135 (184)	6-Gang-Schalt-getriebe	-	-	-	39.390,- 33.100,84
SKYACTIV-D 184 SKYACTIV-Drive	Allradantrieb (AWD)	135 (184)	6-Stufen-Auto-matikgetriebe	-	-	-	41.190,- 34.613,45

WERKSEITIGE OPTIONEN

		inkl. 19% MwSt. exkl. 19% MwSt.			
i-ACTIVSENSE-PAKET		Prime-Line	Center-Line	Exclusive-Line	Sports-Line
<ul style="list-style-type: none"> • 360° Monitor • City-Notbremsassistent Plus (SCBS R) • Fernlichtassistent (HBC) • Head-up Display, farbig • Müdigkeitserkennung (DAA) • Rückfahrkamera • Spurhalteassistent - aktiv, mit Lenkunterstützung (LAS) 	<ul style="list-style-type: none"> • TFT-Display im Rund-instrument, farbig • Verkehrszeichenerkennung <p>(nur in Verbindung mit optionalem Navigationssystem)</p>	-	-	1.250,- 1050,42	●

WERKSEITIGE OPTIONEN

		inkl. 19% MwSt. exkl. 19% MwSt.			
TECHNIK-PAKET		Prime-Line	Center-Line	Exclusive-Line	Sports-Line
<ul style="list-style-type: none"> • Adaptive Geschwindigkeitsregelanlage mit radargestützter Distanzregelung (MRCC) und Pre Crash Safety-System mit aktivem Bremsengriff (SBS) • Advanced Head-up Display (Projektion in Frontscheibe) • Stauassistenzfunktion (nur in Verbindung mit Automatikgetriebe) 		-	-	-	990,- 831,93
Metallic-Lackierung		600,- 504,20	600,- 504,20	600,- 504,20	600,- 504,20
Metallic-Lackierung, Sonderfarbe Matrixgrau (46G)		770,- 647,06	770,- 647,06	770,- 647,06	770,- 647,06
Metallic-Lackierung, Sonderfarbe Magmarot (46V)		900,- 756,30	900,- 756,30	900,- 756,30	900,- 756,30
Mazda SD-Navigationssystem		-	690,- 579,83	690,- 579,83	●
Erweiterte Smartphone-Integration ³⁾ via Apple CarPlay™ und Android Auto™		-	300,- 252,10	300,- 252,10	300,- 252,10
19 Zoll Leichtmetallfelgen, Diamantschliff-Design (nur in Verbindung mit optionalem i-ACTIVSENSE-Paket)		-	-	750,- 630,25	●
Glasschiebedach, elektrisch ⁴⁾		-	-	-	770,- 647,06
Lederausstattung ⁵⁾ , mit elektrischer Sitzverstellung für den Fahrer und Beifahrer, inklusive 2-facher Memory-Funktion für den Fahrersitz und das Head-up Display sowie Sitzheizung für die äußeren Sitze der hinteren Sitzreihe	Schwarz	-	-	-	1.900,- 1.596,64
	Weiß	-	-	-	2.100,- 1.764,71



Alle Preise sind unverbindliche Preisempfehlungen der Mazda Motors (Deutschland) GmbH ab Auslieferungslager in Euro zuzüglich Überführungskosten. Angaben zum Kraftstoffverbrauch und zu den CO₂-Emissionen finden Sie auf Seite 8 dieser Preisliste.

AUSSTATTUNG

		inkl. 19% MwSt. exkl. 19% MwSt.			
SICHERHEITSAUSSTATTUNG		Prime-Line	Center-Line	Exclusive-Line	Sports-Line
3. Bremslicht, hochgesetzt		●	●	●	●
3-Punkt-Automatikgurt für alle Sitzplätze, vorne mit Höheneinstellung		●	●	●	●
Airbags:	Frontairbags	●	●	●	●
	Kopf-/Schulter-Airbags, vorne und hinten	●	●	●	●
	Seitenairbags, vorne	●	●	●	●
Antiblockiersystem (ABS) mit elektronischem Bremsassistent (EBA)		●	●	●	●
Dynamische Stabilitätskontrolle (DSC) mit Traktionskontrollsystem (TCS)		●	●	●	●
Elektronische Bremskraftverteilung (EBD)		●	●	●	●
Elektronische Parkbremse mit Auto Hold Funktion		●	●	●	●
Geschwindigkeitsregelanlage mit Geschwindigkeitsbegrenzer (Cruisematic)		●	●	●	●
Gurtstraffer mit Gurtkraftbegrenzer, vorne; Gurtstraffer hinten (äußere Sitze)		●	●	●	●
G-Vectoring Control (GVC), Fahrdynamikregelung		●	●	●	●
i-ACTIVSENSE Systeme:	Adaptive Geschwindigkeitsregelanlage mit radar-gestützter Distanzregelung (MRCC) und Pre Crash Safety-System mit aktivem Bremsengriff (SBS)	-	-	-	○
	Ausparkhilfe (RCTA)	-	-	●	●
	Berganfahrassistent (HLA)	●	●	●	●
	City-Notbremsassistent mit Fußgängererkennung (SCBS)	●	●	●	●
	City-Notbremsassistent Plus, rückwärts (SCBS R)	-	-	○	●
	Müdigkeitserkennung (DAA)	-	-	○	●
	Stauassistentfunktion (nur in Verbindung mit Automatikgetriebe)	-	-	-	○
	Spurhalteassistent – aktiv, mit Lenkunterstützung (LAS)	-	-	○	●
	Spurwechselsassistent Plus (BSM)	-	-	●	●
	Verkehrszeichenerkennung (TSR) (nur in Verbindung mit optionalem Navigationssystem)	-	-	○	●
i-ELOOP: System zur Bremsenergieerückgewinnung*		-	-	-	●
i-stop: Intelligentes Motor Stop-/Start-System		●	●	●	●
ISOFIX Kindersitzhalterung auf den äußeren Sitzen, hinten		●	●	●	●
Komfortblinkfunktion		●	●	●	●
Mobilitäts-Kit mit Kompressor und Reifendichtmittel		●	●	●	●
Notbrems-Warnblinkautomatik (ESS)		●	●	●	●
Reichweitenanzeige für Ad-Blue in der Instrumenteneinheit (Diesel)		●	●	●	●
Reifendruck-Kontrollsystem (TPMS)		●	●	●	●
Sport- oder Normalmodus bei SKYACTIV-Drive Automatikgetriebe wählbar (nur Benziner)		-	-	●	●
Warnleuchte und -ton für nicht angelegte Sicherheitsgurte		●	●	●	●
Wegfahrsperre, elektronisch		●	●	●	●

● = Serienausstattung - = nicht verfügbar ○ = im Optionspaket erhältlich

*Genauere Informationen zu Verfügbarkeiten finden Sie in den technischen Daten auf der Seite 8.

Alle Preise sind unverbindliche Preisempfehlungen der Mazda Motors (Deutschland) GmbH ab Auslieferungslager in Euro.

Angaben zum Kraftstoffverbrauch und zu den CO₂-Emissionen finden Sie auf Seite 8 dieser Preisliste.

		inkl. 19% MwSt. exkl. 19% MwSt.				
AUSSENAUSSTATTUNG		Prime-Line	Center-Line	Exclusive-Line	Sports-Line	
Auspuffanlage, zweiflutig (nur i.V.M. Benzin-Motor)		●	●	●	●	
Außenspiegel:	elektrisch einstell- und beheizbar, in Wagenfarbe lackiert, mit integrierten LED-Seitenblinkern	●	●	●	●	
	elektrisch anklappbar (automatisch bei Türverriegelung)	-	●	●	●	
Enteiserfunktion für Scheibenwischer		-	-	●	●	
Colorverglasung, wärmedämmend		●	●	●	●	
Dachheckspoiler und Dachantenne in Wagenfarbe lackiert		●	●	●	●	
Frontgrill in Hochglanzfinish		-	-	●	●	
Heckklappe, elektrisch		-	-	-	●	
Heckscheibe und Seitenscheiben hinten abgedunkelt		-	●	●	●	
Licht:	Scheinwerfer:	Voll-LED mit Scheinwerferreinigungsanlage	●	●	●	-
		Dynamisches Kurvenlicht (AFS)	-	-	●	-
	Matrix LED-Lichtsystem, inkl. Fernlichtautomatik und variabler Lichtmodi (ALH)	-	-	-	●	
Tagfahrlicht:	Halogen	●	●	-	-	
	LED	-	-	●	●	
Coming-/Leaving-Home-Lichtfunktion		●	●	●	●	
LED-Rückleuchten		-	-	●	●	
LED-Nebelscheinwerfer		-	-	●	●	
Lichtsensor		-	●	●	●	
Fernlichtassistent (HBC)		-	-	○	-	
Metallic-Lackierung		600,- 504,20	600,- 504,20	600,- 504,20	600,- 504,20	
Metallic-Lackierung, Sonderfarbe Matrixgrau (46G)		770,- 647,06	770,- 647,06	770,- 647,06	770,- 647,06	
Metallic-Lackierung, Sonderfarbe Magmarot (46V)		900,- 756,30	900,- 756,30	900,- 756,30	900,- 756,30	
Parkhilfe:	Einparkhilfe, vorne und hinten	-	-	●	●	
360° Monitor		-	-	○	●	
Räder und Bereifung:	Stahlfelgen mit 225/65 R17 Bereifung	●	-	-	-	
	Leichtmetallfelgen mit 225/65 R17 Bereifung	-	●	●	-	
	Leichtmetallfelgen mit 225/55 R19 Bereifung und Diamantschliff-Design (nur in Verbindung mit optionalem i-ACTIVSENSE-Paket)	-	-	750,- 630,25	●	
Regensensor		-	●	●	●	
Schließsystem:	Zentralverriegelung mit Funkfernbedienung und automatischer Türverriegelung	●	●	●	●	
	LogIn: Schlüsselloses Zugangssystem	-	-	-	●	
Seitlicher Fensterrahmen-Dekor in schwarzem Hochglanz-Finish		-	-	-	●	
Türgriffe außen in Wagenfarbe lackiert		●	●	●	●	

AUSSTATTUNG

INNENAUSSTATTUNG		inkl. 19% MwSt. exkl. 19% MwSt.			
		Prime-Line	Center-Line	Exclusive-Line	Sports-Line
3-Speichen-Sport-Lederlenkrad		-	●	●	●
Elektrische Fensterheber, vorne und hinten, mit Komfortfunktion		●	●	●	●
Glasschiebedach, elektrisch ⁴⁾		-	-	-	770,- 647,06
Handschuhfach, beleuchtet		-	●	●	●
Innenrückspiegel automatisch abblendend		-	●	●	●
Karakuri-Gepäckraumabdeckung		●	●	●	●
Klimatisierung: Klimaanlage		●	-	-	-
Klimatisierungsautomatik, für Fahrer und Beifahrer getrennt regelbar		-	●	●	●
Lüftungsdüsen hinten, einstellbar		-	●	●	●
Lederschaltknopf		-	●	●	●
Lenkradheizung		-	-	●	●
Lenksäule, höhen- und längeneinstellbar		●	●	●	●
Leselampen, vorne		-	●	●	●
Make-up Spiegel für Fahrer und Beifahrer (ab Exclusive-Line beleuchtet)		●	●	●	●
Motor Start-/Stop-Knopf		●	●	●	●
Multi-Informations-Display mit Außentemperaturanzeige und Touring-Computer		●	●	●	●
Sitze:	Fahrer- und Beifahrersitz, höheneinstellbar	●	●	●	●
	Lendenwirbelstütze für den Fahrer	-	●	●	●
	Mittelarmlehne hinten, inklusive 2 Getränkehalter	-	●	●	●
	Rücksitzlehnen: im Verhältnis 40:20:40 geteilt klappbar	●	●	●	●
Sitzbezüge:	Sitzheizung für Fahrer und Beifahrer	-	-	●	●
	Stoff mit Wellenmuster	Schwarz	●	-	-
	Stoff mit Streifenmuster	Schwarz	-	●	●
Leder ausstattung ⁵⁾ , mit elektrischer Sitzverstellung für den Fahrer und Beifahrer, inklusive 2-facher Memory-Funktion für den Fahrersitz und das Head-up Display sowie Sitzheizung für die äußeren Sitze der hinteren Sitzreihe	Schwarz	-	-	-	1.900,- 1.596,64
	Weiß	-	-	-	2.100,- 1.764,71

MZD CONNECT - MAZDA KONNEKTIVITÄTSKONZEPT		inkl. 19% MwSt. exkl. 19% MwSt.			
		Prime-Line	Center-Line	Exclusive-Line	Sports-Line
Anzeige, Bedienung:	Lenkradbedientasten für:				
	Audioquelle und Lautstärke	●	●	●	●
	Geschwindigkeitsregelanlage	●	●	●	●
	Freisprecheinrichtung	-	●	●	●
	17,8 cm (7 Zoll) Farbdisplay, hochauflösend, bei stehendem Fahrzeug als Touchscreen nutzbar	-	●	●	●
	Multi Commander zur komfortablen und sicheren Bedienung	-	●	●	●
	Head-up Display, farbig, zur Anzeige fahrrelevanter Informationen	-	-	○	●
	Advanced Head-up Display, Projektion in Frontscheibe, farbig, zur Anzeige fahrrelevanter Informationen	-	-	-	○
Audio-System:	Mazda Audio-System mit Radio und USB-/AUX-Anschluss	●	●	●	●
	CD-Player (MP3-fähig)	-	●	●	●
	Internetradio-Anwendung ³⁾ : mittels der Apps ⁶⁾ aha™ und Stitcher™	-	●	●	●
	Digitalradio-Tuner (DAB)	-	-	●	●
	4 Lautsprecher	●	-	-	-
	6 Lautsprecher	-	●	●	-
	10 Lautsprecher	-	-	-	●
	BOSE® Centerpoint® 2 Sound-System	-	-	-	●
Kommunikation:	zweiter USB-Anschluss	-	●	●	●
	zwei USB-Ladeanschlüsse, hinten	-	●	●	●
	Freisprecheinrichtung ¹⁾ mit Sprachsteuerung und Bluetooth® mit Audiostreaming	-	●	●	●
	Erweiterte Sprachsteuerung für z. B. Suche nach Musiktiteln	-	●	●	●
	Social Media Integration ³⁾ : Mittels der App ⁶⁾ aha™ Zugang zu Facebook und Twitter; Anzeige erfolgt über das Farbdisplay; Steuerung erfolgt über den Multi Commander; Vorlesefunktion erfolgt über Text-to-Speech-Sprachausgabe	-	●	●	●
Mazda SD-Navigationssystem ²⁾ :	3D-Kartendarstellung, hochauflösend				
	Zieleingabe über die Kontaktdaten aus einem Smartphone ¹⁾ möglich	-	690,- 579,83	690,- 579,83	●
	Erweiterbar mit Online-Diensten (kostenpflichtig)				
	Pfeilnavigation zusätzlich im Head-up Display (nur in Verbindung mit i-ACTIVSENSE-Paket)				
Erweiterte Smartphone-Integration ³⁾	Apple CarPlay™ und Android Auto™	-	300,- 252,10	300,- 252,10	300,- 252,10

● = Serienausstattung - = nicht verfügbar ○ = im Optionspaket erhältlich

Alle Preise sind unverbindliche Preisempfehlungen der Mazda Motors (Deutschland) GmbH ab Auslieferungslager in Euro. Angaben zum Kraftstoffverbrauch und zu den CO₂-Emissionen finden Sie auf Seite 8 dieser Preisliste.

MAZDA GARANTIELEISTUNGEN

NEUWAGENGARANTIE

3 Jahre Garantie bis 100.000 km (je nachdem, was zuerst eintritt)	12 Jahre Durchrostungsgarantie
3 Jahre Lackgarantie	Mazda Europe Service

ANSCHLUSSGARANTIE⁷⁾

GARANTIELAUFZEITEN

12 Monate Laufzeit bis 150.000 km Gesamtleistung (je nachdem, was zuerst eintritt)	184,- 154,62	inkl. 19% MwSt. exkl. 19% MwSt.
24 Monate Laufzeit bis 150.000 km Gesamtleistung (je nachdem, was zuerst eintritt)	290,- 243,70	inkl. 19% MwSt. exkl. 19% MwSt.
60 Monate Laufzeit bis 150.000 km Gesamtleistung (je nachdem, was zuerst eintritt)	789,- 663,03	inkl. 19% MwSt. exkl. 19% MwSt.

GARANTIEABSCHLUSS

Die Garantie beginnt direkt im Anschluss an die Mazda Neuwagengarantie.

Garantielaufzeit 12 und 24 Monate	Die Mazda Neuwagen-Anschlussgarantie kann während der gesamten Laufzeit der Mazda Neuwagengarantien abgeschlossen werden.
Garantielaufzeit 60 Monate	Die Mazda Neuwagen-Anschlussgarantie kann nur für Privatkundenzulassungen bis zu einem maximalen Alter von 12 Monaten ab Erstzulassung und einer maximalen Gesamtleistung von 10.000 km ab Erstzulassung abgeschlossen werden.

GARANTIEVERLÄNGERUNG⁷⁾

Während der Laufzeit der Mazda Neuwagen-Anschlussgarantie lässt sich diese um jeweils ein weiteres Jahr **bis zum vollendeten 10. Jahr** nach Beginn der Mazda Neuwagengarantie oder bis zu einer Gesamtleistung von 200.000 km verlängern.

93 kW (126 PS) bis 146 kW (199 PS)	286,- 240,34	inkl. 19% MwSt. exkl. 19% MwSt.
------------------------------------	------------------------	---

MAZDA ORIGINAL ZUBEHÖR

Bitte beachten Sie:

Das umfangreiche Zubehörprogramm für Ihren Mazda CX-5 finden Sie in einer separat erhältlichen Zubehör-Broschüre. Die Preise können Sie der zugehörigen Zubehör-Preisliste entnehmen.

Ihr Mazda Vertragspartner berät Sie gerne.

Unter anderem für Ihren CX-5 als Zubehör verfügbar:

- Anhängenzugvorrichtung und Elektro-Satz
- Dachreling aus Aluminium (Dachlast: 75 kg i. V. m. Querträger)
- Sportliche Anbauteile mit silberfarbenen Akzenten (Front- und Heckschürze, Seitenschwellersatz)
- Design-Unterfahrschutz
- Beleuchtete Einstiegsblenden aus Edelstahl
- Ladekantenschutz aus Edelstahl
- Pedalsatz aus Aluminium
- LED-Innenbeleuchtung
- Tür-Projektor mit Mazda Logo Projektion auf den Boden



1) Information zur Kompatibilität mit Mobiltelefonen finden Sie unter www.mazda.de/support. Weitere Informationen erhalten Sie auch über Ihren Mazda Vertragshändler. **2)** Weitere Informationen zum MZD Connect System und den Zugang zu den Downloadseiten für Kartenupdates und den weiteren Diensten finden Sie unter www.mazda.de/support. Weitere Informationen erhalten Sie auch über Ihren Mazda Vertragshändler. **3)** Voraussetzung für die Nutzung von Internetanwendungen über das Audio-System des CX-5 ist ein kompatibles Smartphone (nicht Teil der Fahrzeugausstattung) - Android- oder iOS-basiert - und eine Verbindung zum Mobilfunknetz. Hierbei können, abhängig von Ihrem Mobilfunktarif, zusätzliche Kosten entstehen, insbesondere auch durch Roaming-Gebühren bei der Nutzung im Ausland. Daher ist prinzipiell eine Datenflatrate als Bestandteil Ihres Mobilfunkvertrags zur Nutzung der Anwendungen zu empfehlen. **4)** Nur in Verbindung mit Lederausstattung verfügbar. **5)** Sitzmittelbahn und -wangen in Leder. **6)** Die aha™ Radio App und Stitcher™ App sind per Download z.B. über „Google Play™“ oder im „Apple Store“ erhältlich. **7)** Die Anschlussgarantie und Garantieverlängerung sind Angebote der CG Car Garantie Versicherung AG, Freiburg, gemäß den gültigen Garantiebedingungen. Keine Mazda Anschlussgarantie kann vergeben werden für Fahrzeuge, die: mindestens zeitweilig als Taxen, Mietwagen, Selbstfahrer-Mietwagen, Fahrschulwagen, für Kurier-, Eil- und Paketdienste, für Krankentransporte sowie zur gewerbsmäßigen Personenbeförderung genutzt werden sollen; an gewerbsmäßige Wiederverkäufer veräußert werden; die auf den Händler zugelassen werden; nicht in der EU, Schweiz, Norwegen, Island oder Liechtenstein zugelassen werden; mit leistungsgesteigerten Aggregaten und für Sonderkraftfahrzeuge; bei denen die von Mazda vorgeschriebenen/empfohlenen Wartungs-, Inspektions- oder Pflegearbeiten nicht ordnungsgemäß durchgeführt worden sind.

	BENZINER				DIESEL					
MOTORISIERUNG	SKYACTIV-G 165 FWD 121 kW (165 PS)	SKYACTIV-G 165 AWD 121 kW (165 PS)	SKYACTIV-G 165 SKYACTIV-Drive AWD 121 kW (165 PS)	SKYACTIV-G 194 SKYACTIV-Drive AWD 143 kW (194 PS)	SKYACTIV-D 150 FWD 110 kW (150 PS)	SKYACTIV-D 150 SKYACTIV-Drive FWD 110 kW (150 PS)	SKYACTIV-D 150 AWD 110 kW (150 PS)	SKYACTIV-D 150 SKYACTIV-Drive AWD 110 kW (150 PS)	SKYACTIV-D 184 AWD 135 kW (184 PS)	SKYACTIV-D 184 SKYACTIV-Drive AWD 135 kW (184 PS)
i-ELOOP (System zur Bremsenergierückgewinnung)	-	-	-	● Sports-Line	-	-	-	-	-	-
Zylinderabschaltung	-	-	-	● Sports-Line	-	-	-	-	-	-
Hubraum (cm³)	1.998	1.998	1.998	2.488	2.191	2.191	2.191	2.191	2.191	2.191
Anzahl Zylinder / Ventile	4 / 16	4 / 16	4 / 16	4 / 16	4 / 16	4 / 16	4 / 16	4 / 16	4 / 16	4 / 16
Bohrung x Hub (mm)	83,5 x 91,2	83,5 x 91,2	83,5 x 91,2	89,0 x 100,0	86,0 x 94,3	86,0 x 94,3	86,0 x 94,3	86,0 x 94,3	86,0 x 94,3	86,0 x 94,3
Nennleistung (kW (PS)/bei min⁻¹)	121 (165) / 6.000	121 (165) / 6.000	121 (165) / 6.000	143 (194) / 6.000	110 (150) / 4.500	110 (150) / 4.500	110 (150) / 4.500	110 (150) / 4.500	135 (184) / 4.000	135 (184) / 4.000
Max. Drehmoment (Nm/bei min⁻¹)	213 / 4.000	213 / 4.000	213 / 4.000	258 / 4.000	380 / 1.800-2.600	380 / 1.800-2.600	380 / 1.800-2.600	380 / 1.800-2.600	445 / 2.000	445 / 2.000
Verdichtungsverhältnis	13:1	13:1	13:1	13:1	14,4:1	14,4:1	14,4:1	14,4:1	14,4:1	14,4:1

KRAFTÜBERTRAGUNG										
Antriebssystem	Vorderradantrieb 4 x 2	Allradantrieb 4 x 4	Allradantrieb 4 x 4	Allradantrieb 4 x 4	Vorderradantrieb 4 x 2	Vorderradantrieb 4 x 2	Allradantrieb 4 x 4	Allradantrieb 4 x 4	Allradantrieb 4 x 4	Allradantrieb 4 x 4
Getriebe	6-Gang-Schaltgetriebe	6-Gang-Schaltgetriebe	6-Stufen-Automatikgetriebe	6-Stufen-Automatikgetriebe	6-Gang-Schaltgetriebe	6-Stufen-Automatikgetriebe	6-Gang-Schaltgetriebe	6-Stufen-Automatikgetriebe	6-Gang-Schaltgetriebe	6-Stufen-Automatikgetriebe


LENKUNG	
Lenkgetriebe	Elektrische Servolenkung

FAHRLEISTUNGEN, VERBRÄUCHE UND EMISSIONEN											
Beschleunigung¹ (0-100 km/h in Sek.)	10,3	10,8	10,3	9,2	9,9	10,7	10,1	10,9	9,3	9,6	
Höchstgeschwindigkeit (km/h)	201	198	188	195	204	200	199	196	211	208	
Kraftstoffverbrauch² (l/100 km)	innerorts	7,7 / 7,7*	8,8	8,4	9,3 / 8,8*	5,6 / 5,5*	6,1	5,8	6,3	6,3 / 6,2*	
	außerorts	5,6 / 5,6*	6,2	6,1	6,4 / 6,3*	4,6 / 4,5*	5,1	4,8	5,1	5,1 / 5,1*	
	kombiniert	6,4 / 6,4*	7,2	7,0	7,4 / 7,2*	5,0 / 4,9*	5,5	5,2	5,6	5,2	5,6 / 5,5*
CO₂-Emission³ (g/km)	kombiniert	146 / 145*	163	159	169 / 164*	130 / 128*	143	137	147	137	147 / 145*
Effizienzklasse³)	C / B*	C	C	C	A	B	A	B	A	B	
Abgasnorm	EURO 6d-Temp	EURO 6d-Temp	EURO 6d-Temp	EURO 6d-Temp	EURO 6d-Temp	EURO 6d-Temp	EURO 6d-Temp	EURO 6d-Temp	EURO 6d-Temp	EURO 6d-Temp	
Abgasreinigung	3-Wege-Katalysator				Oxydationskatalysator, Dieselpartikelfilter, SCR-Katalysator						
Kraftstoffart	Super bleifrei nach DIN EN 228 (mind. 95 ROZ) E10-tauglich				Diesel nach DIN EN 590						
Tankinhalt (l)	56	58	58	58	56	56	58	58	58	58	

● = Serienausstattung - = nicht verfügbar * = Werte bei 19-Zoll-Bereifung

Die angegebenen Werte beziehen sich, wenn nicht anders erläutert, auf den serienmäßig ausgestatteten Fahrzeuggrundtyp.

1) Unverbindliche Werksangabe. 2) Information über Kraftstoffverbrauch, CO₂-Emission und Stromverbrauch i. S. d. Pkw-EnVKV. Diese Fahrzeuge sind bereits nach dem neuen WLTP-Zyklus homologiert. Aus Gründen der Vergleichbarkeit sind Verbrauchs- und CO₂-Emissionswerte als NEFZ-Werte angegeben, die nach der Durchführungsverordnung (EU) 1153/2017 ermittelt wurden. CO₂-Emissionen, die durch die Produktion und Bereitstellung des Kraftstoffs bzw. anderer Energieträger entstehen, werden bei der Ermittlung der CO₂-Emissionen gemäß der Richtlinie 1999/94/EG nicht berücksichtigt. Die Angaben beziehen sich nicht auf ein einzelnes Fahrzeug und sind nicht Bestandteil des Angebots, sondern dienen allein Vergleichszwecken zwischen den verschiedenen Fahrzeugtypen. Der Kraftstoffverbrauch und die CO₂-Emissionen eines Fahrzeugs hängen nicht nur von der effizienten Ausnutzung des Kraftstoffs durch das Fahrzeug ab, sondern werden auch vom Fahrverhalten und anderen nichttechnischen Faktoren beeinflusst. Abweichende Werte können sich in der Praxis auch durch Umwelteinflüsse, Straßen- und Verkehrsverhältnisse sowie Fahrzeugzustand, zusätzliche Ausstattung und Fahrzeugbelastung ergeben. CO₂ ist das für die Erderwärmung hauptsächlich verantwortliche Treibhausgas.



		BENZINER				DIESEL					
GEWICHTE		SKYACTIV-G 165	SKYACTIV-G 165	SKYACTIV-G 165	SKYACTIV-G 194	SKYACTIV-D 150	SKYACTIV-D 150	SKYACTIV-D 150	SKYACTIV-D 150	SKYACTIV-D 184	SKYACTIV-D 184
		FWD 121 kW (165 PS)	AWD 121 kW (165 PS)	SKYACTIV-Drive AWD 121 kW (165 PS)	SKYACTIV-Drive AWD 143 kW (194 PS)	FWD 110 kW (150 PS)	SKYACTIV-Drive FWD 110 kW (150 PS)	AWD 110 kW (150 PS)	SKYACTIV-Drive AWD 110 kW (150 PS)	AWD 135 kW (184 PS)	SKYACTIV-Drive AWD 135 kW (184 PS)
Leergewicht ⁴⁾ einschl. Fahrer (kg)		1.518 - 1.595	1.590 - 1.660	1.615 - 1.685	1.650 - 1.715	1.655 - 1.730	1.686 - 1.755	1.734 - 1.875	1.749 - 1.820	1.740 - 1.810	1.749 - 1.820
Maximale ungebremst		750	750	750	750	750	750	750	750	750	750
Anhängelast (kg)	gebremst	1.900	1.900	2.000	2.000	2.000	2.000	2.100	2.100	2.100	2.100
	8% Steigung	1.900	1.900	2.000	2.000	2.000	2.000	2.100	2.100	2.100	2.100
		1.800	1.800	2.000	2.000	2.000	2.000	2.000	2.100	2.000	2.100
Maximale Dach ¹⁰⁾ / Stützlast (kg)		50 / 84	50 / 84	50 / 84	50 / 84	50 / 84	50 / 84	50 / 84	50 / 84	50 / 84	50 / 84
Zulässige Achslast (kg)		1.035 1.085	1.050 1.130	1.090 1.135	1.125 1.120	1.140 1.090	1.160 1.100	1.175 1.145	1.190 1.145	1.175 1.145	1.190 1.145
Zulässiges Gesamtgewicht (kg)		2.020	2.080	2.115	2.140	2.130	2.143	2.220	2.235	2.220	2.235

ABMESSUNGEN											
Außen	Fahrzeuglänge /-breite /-höhe ³⁾ (mm)		4.550 / 1.840 / 1.680	4.550 / 1.840 / 1.680	4.550 / 1.840 / 1.680	4.550 / 1.840 / 1.680	4.550 / 1.840 / 1.680	4.550 / 1.840 / 1.680	4.550 / 1.840 / 1.680	4.550 / 1.840 / 1.680	4.550 / 1.840 / 1.680
	Fahrzeugbreite von Spiegel zu Spiegel (mm)		2.115	2.115	2.115	2.115	2.115	2.115	2.115	2.115	2.115
	Bodenfreiheit ⁵⁾ (mm)		185 - 193	185 - 193	185 - 193	193	185 - 193	185 - 193	185 - 193	185 - 193	193
	Radstand (mm)		2.700	2.700	2.700	2.700	2.700	2.700	2.700	2.700	2.700
Innen	Kopf-/Schulter-/Beinfreiheit (mm)	vorne	1.007 ⁶⁾ / 1.451 / 1.041	1.007 ⁶⁾ / 1.451 / 1.041	1.007 ⁶⁾ / 1.451 / 1.041	1.007 ⁶⁾ / 1.451 / 1.041	1.007 ⁶⁾ / 1.451 / 1.041	1.007 ⁶⁾ / 1.451 / 1.041	1.007 ⁶⁾ / 1.451 / 1.041	1.007 ⁶⁾ / 1.451 / 1.041	1.007 ⁶⁾ / 1.451 / 1.041
		hinten	991 ⁶⁾ / 1.391 / 1.007	991 ⁶⁾ / 1.391 / 1.007	991 ⁶⁾ / 1.391 / 1.007	991 ⁶⁾ / 1.391 / 1.007	991 ⁶⁾ / 1.391 / 1.007	991 ⁶⁾ / 1.391 / 1.007	991 ⁶⁾ / 1.391 / 1.007	991 ⁶⁾ / 1.391 / 1.007	991 ⁶⁾ / 1.391 / 1.007
Kofferraum	Sitzhöhe vom Boden ⁷⁾ (mm)	vorne hinten	711 726	711 726	711 726	711 726	711 726	711 726	711 726	711 726	711 726
		Volumen (l) Maximalvolumen ⁸⁾ (l)	506 1.620	506 1.620	506 1.620	506 1.620	494 1.608	494 1.608	494 1.608	494 1.608	494 1.608
	Kofferraumlänge ⁹⁾ bis 2. 1. Sitzreihe (mm)	965 1.914	965 1.914	965 1.914	965 1.914	965 1.914	965 1.914	965 1.914	965 1.914	965 1.914	965 1.914
	Kofferraumbreite zwischen den Radkästen ⁹⁾ (mm)	1.050	1.050	1.050	1.050	1.050	1.050	1.050	1.050	1.050	1.050
Höhe vom Kofferraumboden bis -abdeckung ⁹⁾ (mm)		505 ⁹⁾	505 ⁹⁾	505 ⁹⁾	505 ⁹⁾	505 ⁹⁾	505 ⁹⁾	505 ⁹⁾	505 ⁹⁾	505 ⁹⁾	505 ⁹⁾

VERBRAUCHS- UND EMISSIONSWERTE NACH WLTP¹¹⁾

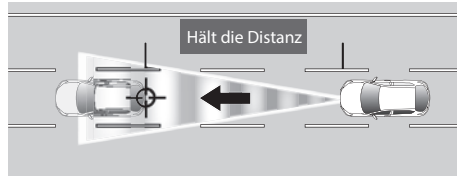
Die kombinierten WLTP-Kraftstoffverbrauchs- und Emissionswerte werden bei einer Zulassung von Fahrzeugen ab dem 01.09.2018 zur Berechnung der Kfz-Steuer verwendet. Die nach der Pkw-EnVKV anzugebenden Verbrauchs- und Emissionswerte finden Sie auf Seite 8. Weitere Informationen erhalten Sie bei Ihrem Mazda Vertragshändler und unter www.mazda.de/WLTP.

Kraftstoffverbrauch (l/100 km) kombiniert	7,4/7,4*	8,2	8,3	8,8/8,4*	5,9/5,7*	6,5	6,6	7,2	6,6	7,2/7,1*
CO ₂ -Emission ²⁾ (g/km) kombiniert	168/168*	186	188	197/192*	154/151*	171	175	189	175	189/186*

● = Serienausstattung - = nicht verfügbar * = Werte bei 19-Zoll-Bereifung Die angegebenen Werte beziehen sich, wenn nicht anders erläutert, auf den serienmäßig ausgestatteten Fahrzeuggrundtyp.
3) Effizienzklassen bewerten Fahrzeuge anhand der CO₂-Emission unter Berücksichtigung des Fahrzeuggewichtes. **4)** Leergewicht in fahrbereitem Zustand (Tank und Flüssigkeitsbehälter zu 90% gefüllt) inkl. 75 kg für den Fahrer. Durch unterschiedliche Ausstattung und Extras kann sich das Leergewicht der Fahrzeuge erhöhen, wodurch die Nutzlast entsprechend verringert wird. **5)** Werte bei Leergewicht inkl. 75 kg für den Fahrer. Die angegebene Fahrzeughöhe ist inkl. der Sharkfin-Antenne. **6)** Die Kopffreiheit mit elektrischem Schiebedach beträgt beim Mazda CX-5 vorne 999 mm und hinten bleiben 991 mm. **7)** Wert in unbeladenem Zustand. **8)** Wert bei umgelegter Rücksitzlehne und dachhoher Beladung. **9)** Die Höhe des Kofferraums vom Kofferraumboden bis zum Dach beträgt 824 mm **10)** Dachlast erhöht sich in Verbindung mit Dachreling und Dachlastenträger (Zubehör) auf 75kg. **11)** Seit dem 1. September 2017 werden bestimmte Neuwagen nach dem weltweit harmonisierten Prüfverfahren für Personenkraftwagen und leichte Nutzfahrzeuge (World Harmonised Light Vehicle Test Procedure, WLTP), einem neuen, realistischeren Prüfverfahren zur Messung des Kraftstoffverbrauchs und der CO₂-Emissionen, typgenehmigt. Ab dem 1. September 2018 ersetzt WLTP den neuen europäischen Fahrzyklus (NEFZ), das vorherige Prüfverfahren. Wegen der realistischeren Prüfbedingungen sind die nach dem WLTP gemessenen Kraftstoffverbrauchs- und CO₂-Emissionswerte in vielen Fällen höher als die nach dem NEFZ gemessenen.

ADAPTIVE GESCHWINDIGKEITSREGELANLAGE (MRCC)

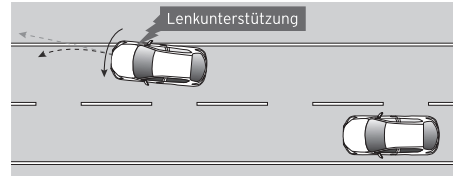
optional für Sports-Line



Wofür steht ...	MRCC = Mazda Radar Cruise Control
Primäre Funktion:	Distanzregelung zum vorausfahrenden Fahrzeug bei aktivierter Geschwindigkeitsregelanlage
Verwendete Technik:	Radarsensor
Geschwindigkeit:	Zwischen 30 und 200 km/h; für Automatikgetriebe zwischen 0 und 200 km/h
Wie funktioniert das System bzw. was macht es?	Die adaptive Geschwindigkeitsregelanlage mit Distanzregelung ist ein radargestütztes System, das das Fahrzeug konstant auf der zuvor eingestellten Geschwindigkeit hält, sofern der vom Fahrer vorher definierte Sicherheitsabstand zum vorausfahrenden Fahrzeug dies zulässt. Abstand und Geschwindigkeit werden durch selbsttätiges Bremsen und Beschleunigen variabel dem fließenden Verkehr angepasst. In Verbindung mit einem Automatikgetriebe erfolgt dies auch bis zum Stillstand und der anschließenden Weiterfahrt (Stauassistent-Funktion).

AKTIVER SPURHALTEASSISTENT (LAS)

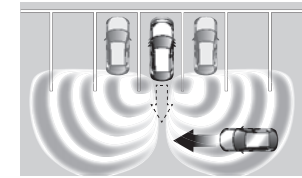
optional für Exclusive-Line /serienmäßig ab Sports-Line



Wofür steht ...	LAS = Lane-Keep Assist System
Primäre Funktion:	Warnt den Fahrer vor einem unbeabsichtigten Wechsel der Fahrspur und kann zudem per aktivem Lenkeingriff unterstützend eingreifen, um das Fahrzeug zurück in die Spur zu führen.
Verwendete Technik:	Kamera (in der Windschutzscheibe)
Geschwindigkeit:	Ab 60 km/h
Wie funktioniert das System bzw. was macht es?	Die Kamera scannt den Bereich vor dem Fahrzeug, und die Position wird in Relation zu den Fahrbahnmarkierungen berechnet. Das System unterstützt den Fahrer dabei, das Fahrzeug in der Mitte der Fahrbahn zu halten. Droht das Fahrzeug dennoch unbeabsichtigt die Spur zu verlassen, erfolgt neben einer akustischen und optischen Warnung ein aktiver Lenkeingriff, um den Fahrer dabei zu unterstützen, das Fahrzeug zurück auf die Fahrbahn zu lenken. Das System dient nur zur Unterstützung und funktioniert nicht, wenn der Fahrer das Lenkrad loslässt.

AUSPARKHILFE (RCTA)

serienmäßig ab Exclusive-Line



Wofür steht ...	RCTA = Rear Cross Traffic Alert
Primäre Funktion:	Warnung bei drohender Kollision mit Querverkehr beim rückwärtigen Ausparken
Verwendete Technik:	Radarsensoren (im hinteren Stoßfänger)
Geschwindigkeit:	-
Wie funktioniert das System bzw. was macht es?	Das System nutzt die Radarinfrastruktur des Spurwechselassistent Plus (BSM) und kann vor Kollisionen mit querenden Fahrzeugen beim Ausparken warnen, die oftmals zu schweren Unfällen führen und auch Personenschäden zur Folge haben können. Dabei scannt der Radar den Bereich hinter dem Fahrzeug und warnt den Fahrer bei einem sich nähernden Fahrzeug in den Außenspiegeln und zusätzlich durch einen Warnton.

CITY-NOTBREMSASSISTENT PLUS (SCBS R)

optional für Exclusive-Line /serienmäßig ab Sports-Line

Wofür steht ...	SCBS R = Smart City Brake Support Reverse
Primäre Funktion:	Warnung vor drohenden Kollisionen im rückwärtigen Raum und falls erforderlich autonome Bremsung, insbesondere bei Einparkvorgängen
Verwendete Technik:	Ultraschallsensor
Geschwindigkeit:	Zwischen 2 und 8 km/h
Wie funktioniert das System bzw. was macht es?	Das System ermittelt bei eingelegetem Rückwärtsgang Hindernisse, die sich hinter dem Fahrzeug befinden. Bei drohender Kollision wird der Fahrer optisch und akustisch alarmiert. Erfolgt keine Reaktion des Fahrers, werden die Bremsen automatisch betätigt, um so die Folgen einer Kollision zu mindern oder diese ganz zu vermeiden.

MÜDIGKEITSERKENNUNG (DAA)

optional für Exclusive-Line /serienmäßig ab Sports-Line

Wofür steht ...	DAA = Driver Attention Alert
Primäre Funktion:	Warnung bei Anzeichen für Müdigkeit oder nachlassender Aufmerksamkeit
Verwendete Technik:	Kamera (in der Windschutzscheibe)
Geschwindigkeit:	Ab 65 km/h bis 140 km/h
Wie funktioniert das System bzw. was macht es?	Das Fahr- und speziell Lenkverhalten des Fahrers wird im Hinblick auf die Position des Fahrzeugs in Relation zu den Fahrbahnmarkierungen über einen definierten Zeitraum überwacht. Wenn die Müdigkeitserkennung (DAA) durch auffällige Abweichungen gegenüber dem Lernwert Anzeichen für nachlassende Aufmerksamkeit oder Müdigkeit feststellt, fordert das System den Fahrer durch ein entsprechendes Symbol im Display auf, eine Pause zu machen.

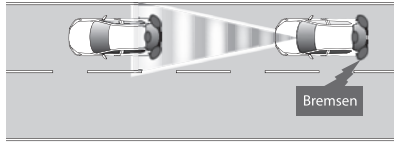
PRE CRASH SAFETY-SYSTEM (SBS)

optional für Sports-Line

Wofür steht ...	SBS = Smart Brake Support
Primäre Funktion:	Warnung bei zu geringem Abstand und drohenden Auffahrkollisionen; falls erforderlich, autonome Bremsung selbst bei höheren Geschwindigkeiten
Verwendete Technik:	Radarsensor
Geschwindigkeit:	Von 15 bis 200 km/h
Wie funktioniert das System bzw. was macht es?	Das System berechnet auf Grundlage von Geschwindigkeit und Abstand die Zeit, die bis zum Erreichen des Hindernisses bleibt. Bei einer drohenden Kollision wird der Fahrer zunächst mit einem Warnton und einem unmissverständlichen Signal im Display zum Bremsen aufgefordert, bevor das System (bis zu einer Geschwindigkeit von 160 km/h) schließlich selbstständig bremst, um die Folgen einer Kollision zu mindern.




CITY-NOTBREMSASSISTENT (SCBS)
serienmäßig ab Prime-Line



Wofür steht ...	SCBS = Smart City Brake Support
Primäre Funktion:	Warnung vor drohenden Auffahrkollisionen und falls erforderlich autonome Bremsung
Verwendete Technik:	Kamera (in der Windschutzscheibe)
Geschwindigkeit:	Zwischen 4 und 80 km/h
Wie funktioniert das System bzw. was macht es?	Das System ermittelt aktiv den Abstand und die Differenzgeschwindigkeit zum vorausfahrenden Fahrzeug. Erkennt das SCBS ein Kollisionsrisiko, werden die Bremsen in Bereitschaft versetzt, sodass bei einer Betätigung des Bremspedals sofort der volle Bremsdruck zur Verfügung steht. Erfolgt keine Reaktion des Fahrers, werden die Bremsen automatisch betätigt, um so die Folgen einer Kollision zu mindern oder diese ganz zu vermeiden.


SPURWECHSELASSISTENT PLUS (BSM)
serienmäßig ab Exclusive-Line



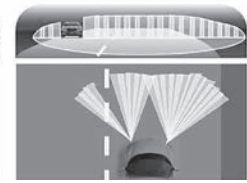
Wofür steht ...	BSM = Blind Spot Monitoring
Primäre Funktion:	Warnung bei Fahrzeugen im „toten Winkel“ oder Kollisionsgefahr beim Spurwechsel
Verwendete Technik:	Radarsensoren (im hinteren Stoßfänger)
Geschwindigkeit:	Ab ca. 30 km/h
Wie funktioniert das System bzw. was macht es?	Das System arbeitet radarbasiert und hilft dem Fahrer bei Spurwechseln die Bereiche links und rechts hinter und neben dem Fahrzeug („toter Winkel“) zu überwachen. Befindet sich ein Fahrzeug im überwachten Bereich, wird der Fahrer optisch durch eine Warnleuchte im Außenspiegel und bei gesetztem Blinker zusätzlich durch einen Warnton auf die Gefahr aufmerksam gemacht.

MATRIX LED-LICHTSYSTEM, INKL. FERNLICHTAUTOMATIK UND VARIABLEN LICHTMODI (ALH)
serienmäßig für Sports-Line

Wofür steht ...	ALH = Adaptiv LED Headlights
Primäre Funktion:	Optimales Ausleuchten der Fahrbahn durch Anpassung von Lichtkegel, Lichtstärke und Lichtverteilung an Streckenverlauf und Verkehrssituation. Nutzung hocheffizienter Voll-LED-Scheinwerfer mit einzeln steuerbaren Leuchteinheiten.
Verwendete Technik:	Kamera (in der Windschutzscheibe) sowie Voll-LED-Scheinwerfer mit einzeln steuerbaren Leuchteinheiten.
Geschwindigkeit:	-
Wie funktioniert das System bzw. was macht es?	Das Matrix LED-Lichtsystem passt Lichtkegel, Lichtstärke sowie Lichtverteilung durch Zu- und Abschaltung einzelner Leuchteinheiten der Verkehrssituation sowie dem Streckenverlauf an. So sorgt eine besonders breite Fahrbahnausleuchtung unter 40 km/h für mehr Sicherheit in der Stadt sowie beim Abbiegen, während oberhalb von 95 km/h der automatisch aktivierte Autobahnmodus dank größerer Reichweite für besonders weite Sicht sorgt. Die Fernlichtautomatik ermöglicht zudem ein permanent blendfreies Fernlicht mittels automatisch gesteuerten an- und ausschaltbaren Sektionen im Voll-LED-Scheinwerfer, die entgegenkommende oder auch vorausfahrende Fahrzeuge aussparen und nur den Bereich ausleuchten, in dem sich kein Fahrzeug befindet.



Deaktivierung einzelner LEDs, damit vorausfahrendes Fahrzeug nicht geblendet wird.



Deaktivierung einzelner LEDs, damit entgegenkommendes Fahrzeug nicht geblendet wird.



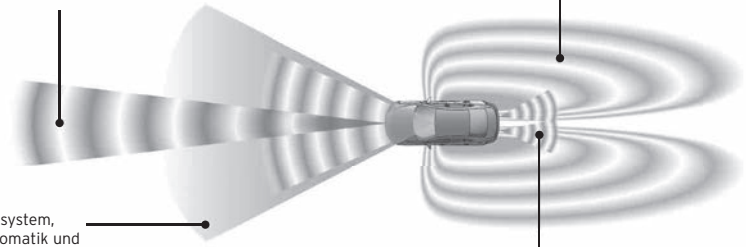
Breitenausleuchtung



Autobahnmodus

- Radarsensor**
- Adaptive Geschwindigkeitsregelanlage (MRCC)
 - Pre Crash Safety-System (SBS)

- Radarsensoren**
- Spurwechselassistent Plus (BSM)
 - Ausparkhilfe (RCTA)



- Kamera**
- Matrix LED-Lichtsystem, inkl. Fernlichtautomatik und variabler Lichtmodi (ALH)
 - Aktiver Spurhalteassistent mit Lenkunterstützung (LAS)
 - Müdigkeitserkennung (DAA)
 - Pre Crash Safety-System (SBS)
 - City-Notbremsassistent (SCBS)
 - Verkehrszeichenerkennung

- Ultraschallsensor**
- City-Notbremsassistent Plus (SCBS R)

MAZDA FINANCE

Ob Finanzierung, Leasing oder Versicherung: Mazda Finance, ein Service-Center der Santander Consumer Bank¹⁾, bietet Ihnen individuelle Finanzdienstleistungen, faire Konditionen und vor allem eine schnelle und einfache Abwicklung. Damit Ihre Finanzierung genauso zu Ihnen passt wie Ihr neuer Mazda.

FINANZIERUNG

Mazda VarioOption

- Flexible Laufzeiten von 24 bis 48 Monaten
- Besonders niedrige Monatsraten durch die vertraglich vereinbarte höhere Schlussrate
- Am Ende der Laufzeit können Sie aus drei Optionen auswählen:
 1. Sie geben Ihr Fahrzeug entsprechend der Rückkaufvereinbarung zurück und entscheiden sich für Ihr neues Mazda Wunschmodell.²⁾
 2. Sie finanzieren die Schlussrate zu den günstigen Konditionen der Mazda Finance und fahren Ihr Fahrzeug einfach weiter.³⁾
 3. Sie bezahlen die Schlussrate und das Fahrzeug gehört Ihnen.

Budget Finanzierung

- Sie finanzieren Ihr Wunschfahrzeug über 12 bis 60 Monate zu attraktiven Monatsraten mit einer fest vereinbarten höheren Schlussrate.
- Am Ende der Laufzeit zahlen Sie die Schlussrate und das Fahrzeug gehört Ihnen.

Classic Finanzierung (linear)

- Sie finanzieren den Kaufpreis in gleichbleibenden, individuellen Monatsraten über die Laufzeit von 12 bis 96 Monaten.

LEASING

Beim Leasing Ihres neuen Mazda zahlen Sie mit geringen Monatsraten lediglich für die Nutzung des Fahrzeuges. Am Ende der Leasing-Zeit geben Sie das Fahrzeug einfach in vertragsgemäßem Zustand zurück.

Kilometer-Leasing

- Transparente Berechnung auf Basis Ihrer voraussichtlichen Gesamtfahrleistung
- Bei Vertragsende: Abrechnung von Mehr- oder Minderkilometern zur vereinbarten Kilometerleistung

Restwert-Leasing

- Berechnung auf Basis des wahrscheinlichen Restwertes des Fahrzeugs zum Zeitpunkt der Rückgabe
- Bei Vertragsende: Abrechnung des kalkulierten Restwertes gegenüber dem tatsächlichen Restwert des Fahrzeugs

Full-Service-Leasing

- Gewerbliches Full-Service-Leasing bereits ab dem ersten Fahrzeug
- Maßgeschneidertes Leasing-Komplettpaket für Planungssicherheit und Effizienz
- Flexible Laufzeit zwischen 12 und 60 Monaten
- Variable jährliche Laufleistung zwischen 5.000 und 90.000 Kilometern. Gesamtfahrleistung 180.000 Kilometer.
- Umfassende Bandbreite variabler Servicemodule⁴⁾, wie z. B. Wartung und Verschleiß, GAP-Versicherung, Reifenservice oder Schadensmanagement
- Einfache und unbürokratische Abwicklung

RECHTLICHER HINWEIS

Die Angaben in dieser Preisliste sind unverbindlich. Mazda behält sich Änderungen gegenüber den Angaben in dieser Preisliste, z.B. im Hinblick auf technische Daten, Konstruktion, Ausstattung und Material, vor, sofern die Änderungen für den Kunden zumutbar sind und eine damit verbundene Minderung des Wertes oder der Gebrauchstauglichkeit des Liefergegenstandes nicht erheblich ist.

Abbildungen zeigen teilweise aufpreispflichtige Sonderausstattungen. Die Angaben und Abbildungen in diesem Prospekt sind unverbindlich und enthalten gegebenenfalls auch Ausstattungsdetails, die nicht auf dem deutschen Markt oder nicht in der abgebildeten Kombination erhältlich sind. Die in diesem Prospekt abgebildeten Muster für Farben und Polster können drucktechnisch bedingt von dem tatsächlichen Aussehen abweichen.

BOSE[®], das BOSE Logo, AudioPilot[®], ND[®], Richbass[®] und Centerpoint[®] sind eingetragene Markennamen der BOSE Corporation in den USA und in anderen Ländern. Verwendung mit freundlicher Genehmigung. Die Bluetooth[®] Wortmarke und Logos sind eingetragene Marken der Bluetooth SIG, Inc. Die Verwendung dieser Marken durch Mazda Motors (Deutschland) GmbH erfolgt unter Lizenz. Andere Markennamen und Markenzeichen gehören den jeweiligen Eigentümern. Apple CarPlay[™] ist ein eingetragenes Warenzeichen der Apple Inc. Android[™] ist ein eingetragenes Warenzeichen von Google Inc.

Copyright Mazda Motors (Deutschland) GmbH. Alle Rechte vorbehalten. Alle Texte, Bilder, Grafiken sowie ihre Arrangements unterliegen dem Urheberrecht und anderen Gesetzen zum Schutz geistigen Eigentums. Sie dürfen weder für Handelszwecke oder zur Weitergabe – ganz oder teilweise – kopiert noch verändert werden.

Stand: 01.10.2018

DIE MAZDA VERSICHERUNG

Attraktive Angebote für Privat- und Gewerbekunden⁵⁾

Hervorragender Schutz mit umfangreichen Vorteilen:

- 24 Monate Neupreisentschädigung bei Diebstahl oder Totalschaden
 - Sound- und integriertes Navi-System beitragsfrei und unbegrenzt mitversichert
 - Fahrerschutz-Versicherung⁶⁾ erstattet z.B. Verdienstaussfall, Pflegekosten oder Schmerzensgeld
 - „Nix-Passiert-Tarif“ – der optionale Rabattschutz von Verti
- Sprechen Sie Ihren Mazda Vertragshändler an.

MAZDA CARE⁷⁾

Sorgenfreiheit und Planungssicherheit

Mit dem Kauf eines Mazda entscheiden Sie sich für Innovation, Verlässlichkeit, Sicherheit und Einfallsreichtum. Ergänzen Sie diese Werte um einen zusätzlichen Mehrwert: Mazda Care gewährt Ihnen viele Vorteile und deckt die Kosten für alle fälligen Wartungen bis zu fünf Jahre ab. Das Paket Mazda Care Plus deckt darüber hinaus auch die Kosten für relevante Verschleißteile und die Gebühren für die Haupt- und Abgasuntersuchungen ab.



MAZDA CARE	MAZDA CARE PLUS
ANFALLENDE WARTUNGEN GEMÄSS WARTUNGSPLAN:	ZUSÄTZLICH MIT AUSTAUSCH VON:
Motorölwechsel inkl. Ölfilter	Bremsscheiben
Bremsflüssigkeitswechsel	Bremsbeläge
Getriebeölwechsel	Kupplung (Scheibe, Druckplatte, Ausrücklager)
Luft- und Kraftstofffilter	Keilriemen
Innenraumfilter	Keilrippenriemenspanner
Zündkerzen	Wischerblätter
Außerdem: Mobilitätsgarantie Mazda Europe Service	Batterie
	Außerdem: Gebühren für HU und AU ⁸⁾

Ihr Mazda Vertragshändler berät Sie gerne.

1) Mazda Finance, ein Service-Center der Santander Consumer Bank AG, Santander-Platz 1, 41061 Mönchengladbach. 2) Die Rückkaufvereinbarung wird zwischen dem Mazda Vertragshändler und dem Kunden getroffen und ist kein Angebot der Mazda Finance. Nur bei teilnehmenden Mazda Vertragshändlern. 3) Bonität vorausgesetzt. 4) Umfang aller angebotenen Service-Bestandteile gemäß den Regelungen zu Leistungen im Rahmen des Full-Service-Leasing. 5) Ein Angebot der Verti Versicherung AG, Rheinstraße 7 a, 14513 Teltow. Tarif „Pro Car“. Es gelten die Annahmerichtlinien und Versicherungsbedingungen der Verti Versicherung AG. 6) Optional. 7) Ein Angebot der CAR-GARANTIE GMBH, Gündlinger Straße 12, 79111 Freiburg. 8) Die Abgasuntersuchung wird vom teilnehmenden Mazda Service Partner vorgenommen, die Hauptuntersuchung nach § 29 StVZO von einer amtlich zugelassenen Prüforganisation zu von dieser festgelegten Preisen.

www.mazda.de

Es erwarten Sie ausführliche Informationen zum Mazda Modellprogramm, unsere attraktiven Sondermodelle und -aktionen sowie alle Neuigkeiten rund um Mazda.

www.mazda.de/FindMyMazda



Finden Sie Ihren neuen Mazda und profitieren Sie von den Vorteilen unseres Mazda Vertriebsnetzes.

www.mazda-firmenkunden.de

Der Link für Firmenkunden und Flotteneinkäufer.

www.mazdagebrauchtswagen.de



Einen umfassenden Überblick über den Gebrauchtwagenbestand finden Sie unter: